

ELEZIONI POLITICHE 2018

I COLLEGI DELLA TOSCANA PER LA CAMERA E IL SENATO

La circoscrizione elettorale della Regione Toscana ha una popolazione di 3.672.202 abitanti (Censimento ISTAT 2011) e include la Città Metropolitana di Firenze e le province di Massa - Carrara, Lucca, Pistoia, Livorno, Pisa, Arezzo, Siena, Grosseto e Prato.

La legge 165/2017 assegna alla circoscrizione toscana 14 collegi uninominali maggioritari per la Camera e sette collegi uninominali maggioritari per il Senato; 4 collegi plurinominali proporzionali per la Camera e 2 per il Senato.

Il numero totale dei seggi assegnati per la Camera dei deputati è 38, dei quali 14 assegnati nei collegi uninominali e 24 seggi nei quattro collegi plurinominali proporzionali. Il numero totale dei seggi assegnati per il Senato della Repubblica è 18, dei quali 7 assegnati nei collegi uninominali e 11 nei due collegi plurinominali

I 24 seggi assegnati in modo proporzionale nei quattro collegi plurinominali sono così suddivisi:

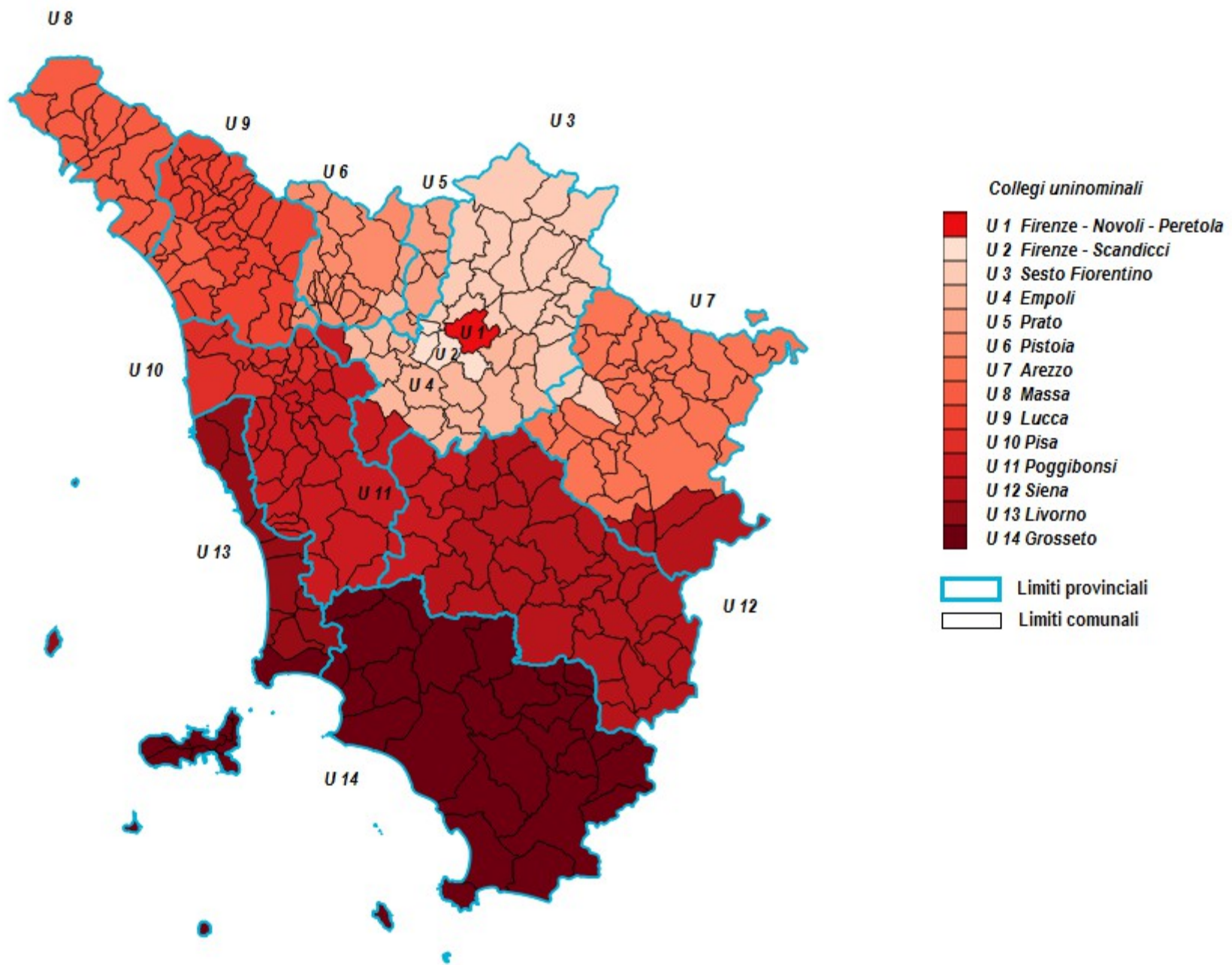
Toscana 1 (Prato-Pistoia-Lucca-Massa Carrara):	7 seggi
Toscana 2 (Livorno-Pisa-Pontedera-Poggibonsi):	5 seggi
Toscana 3 (Firenze-Sesto Fiorentino-Empoli):	7 seggi
Toscana 4 (Arezzo-Siena-Grosseto):	5 seggi

Gli 11 seggi proporzionali del senato sono così suddivisi: **6** per il collegio plurinomiale Toscana Senato 1 (Firenze-Prato-Pistoia-Lucca-Massa Carrara) e **5** per il collegio plurinomiale Toscana 2 (Pisa-Livorno-Grosseto-Siena-Arezzo).

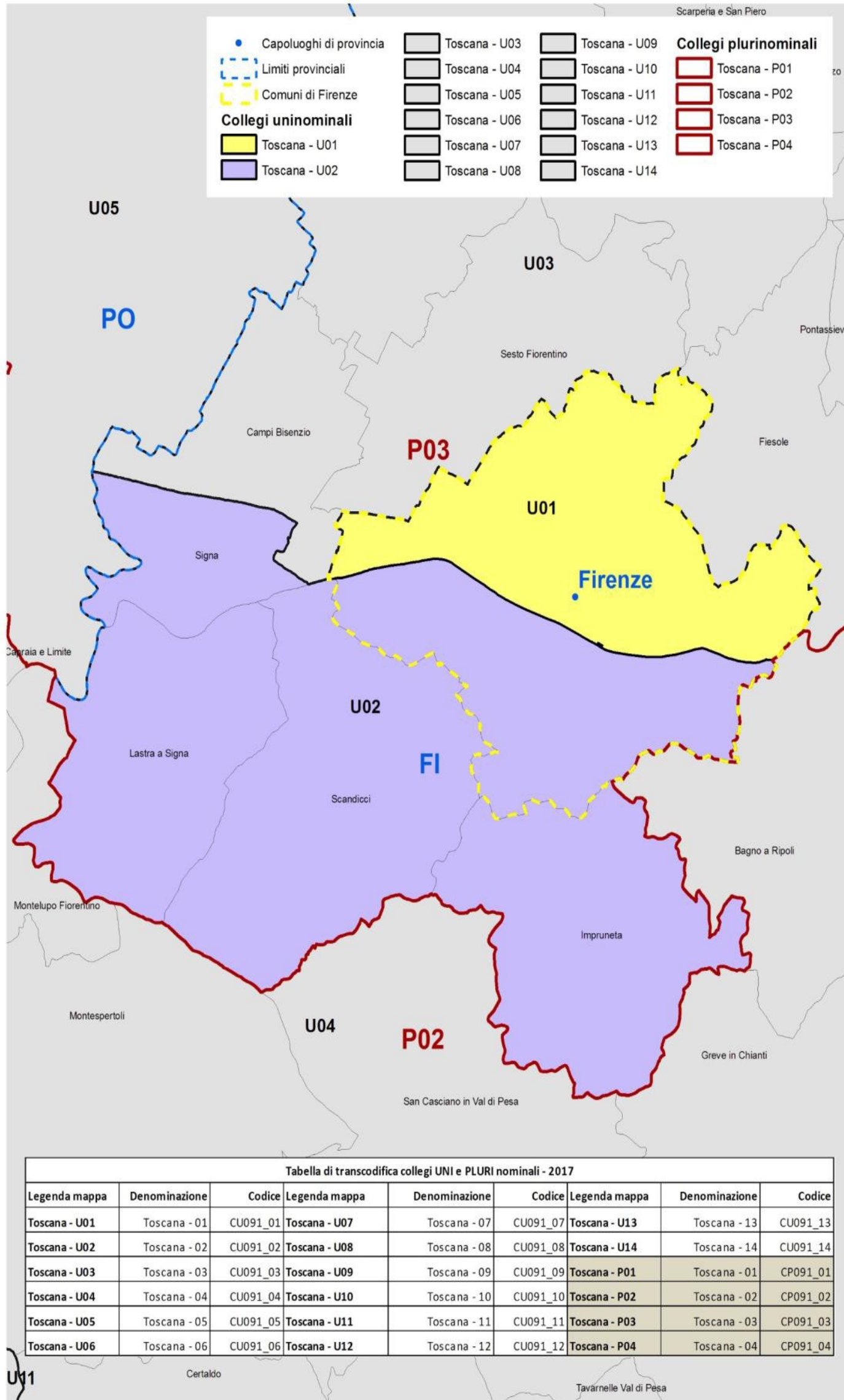
In appendice, è riportato un elenco completo dei comuni toscani, con l'indicazione – per ciascuno di esso – dei collegi di cui fa parte

Collegi uninominali per la Camera

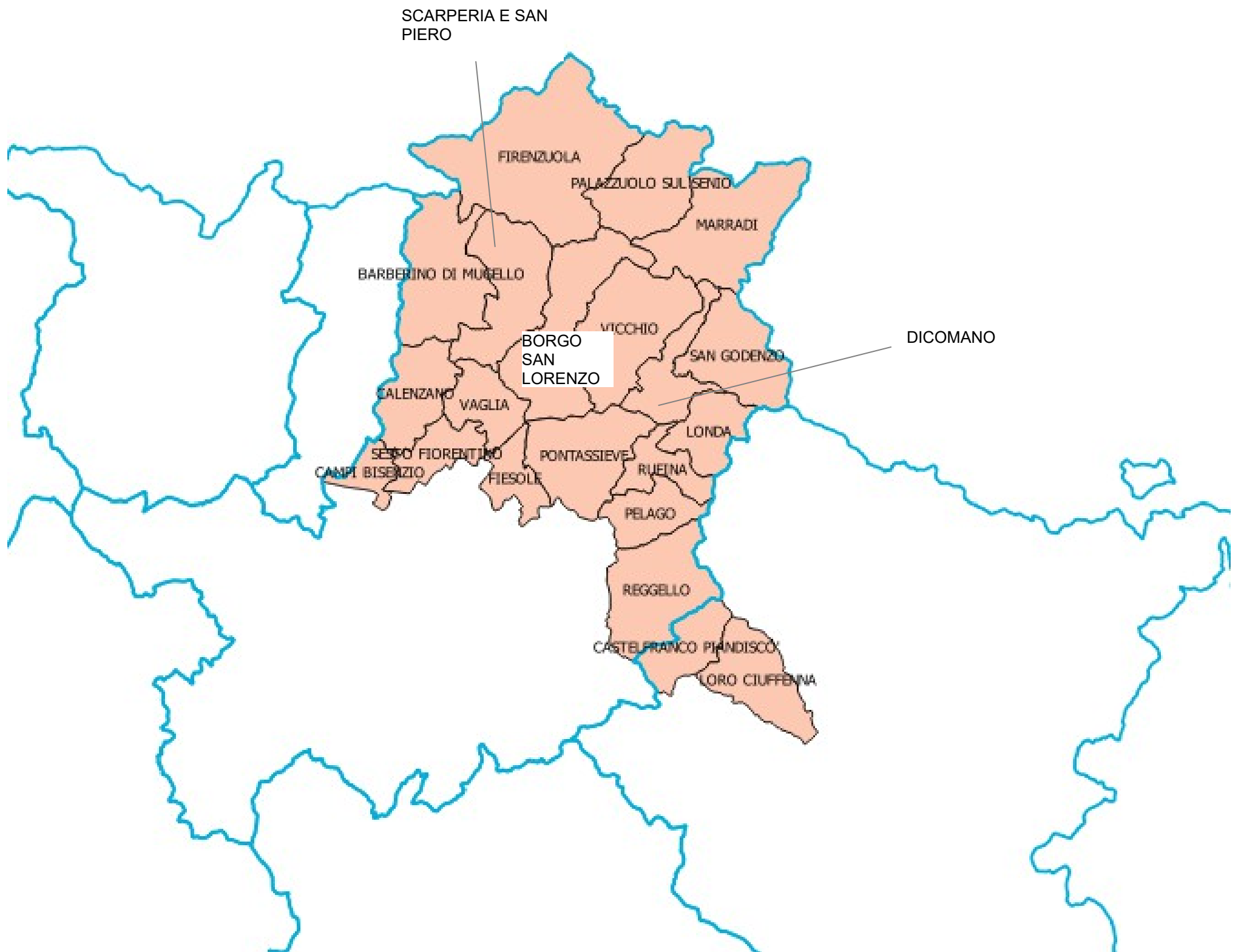
Regione Toscana - Collegi uninominali 2017 della Camera dei deputati



COLLEGIO UNINOMINALE: FIRENZE U 1 / U 2



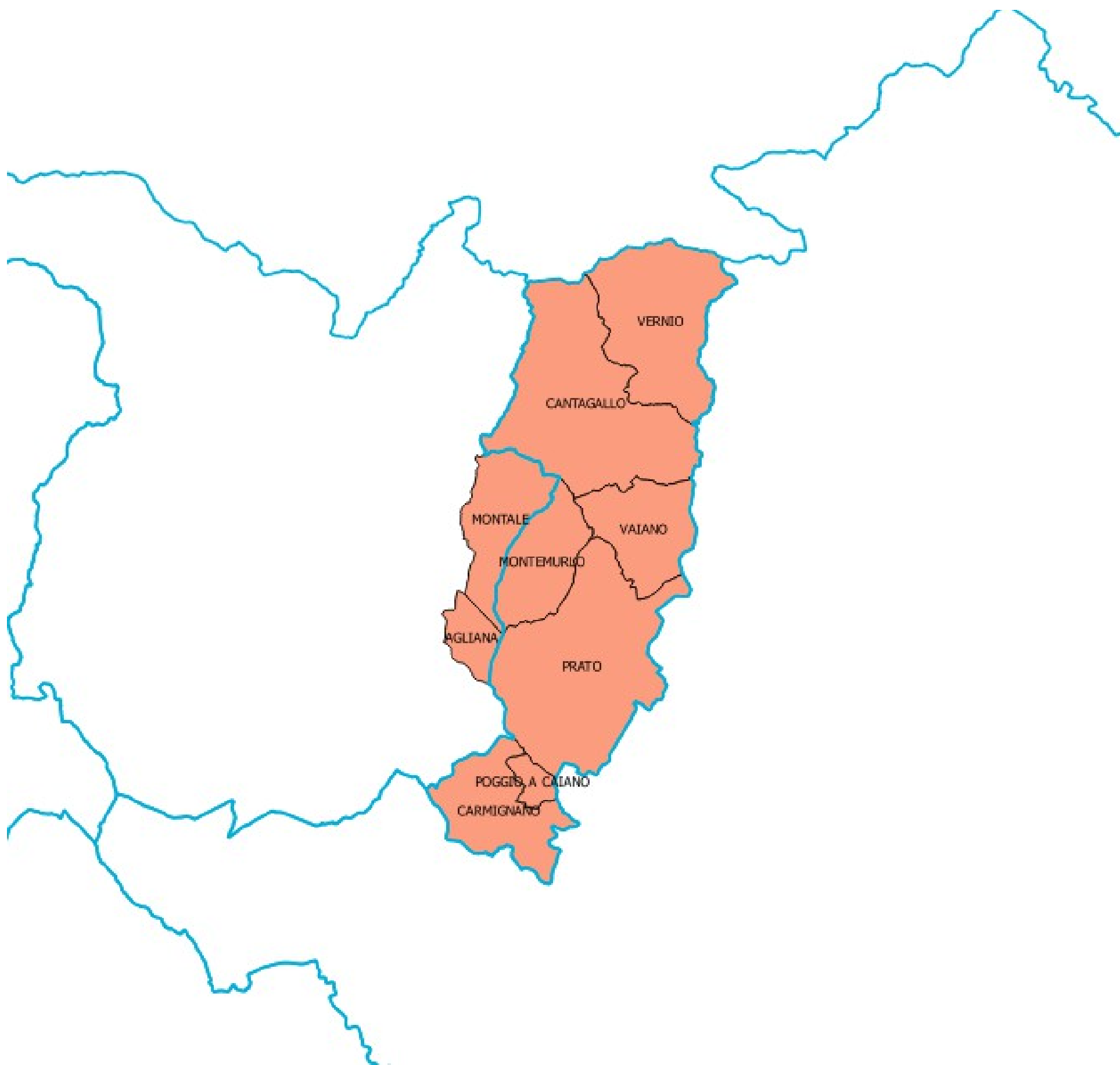
COLLEGIO UNINOMINALE: SESTO FIORENTINO U 3



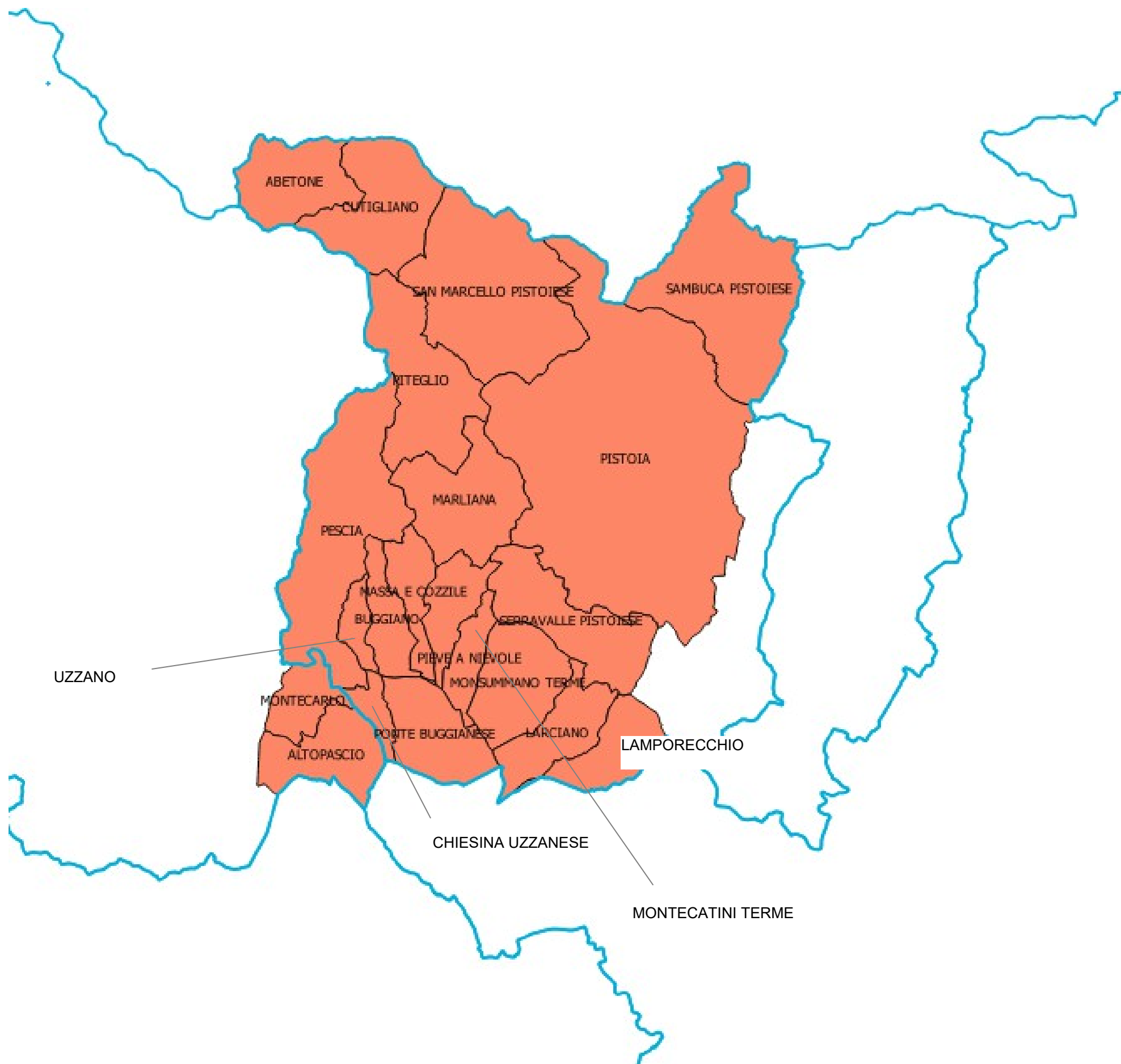
COLLEGIO UNINOMINALE: EMPOLI U 4



COLLEGIO UNINOMINALE: PRATO U 5



COLLEGIO UNINOMINALE: PISTOIA U 6



COLLEGIO UNINOMINALE: AREZZO U 7



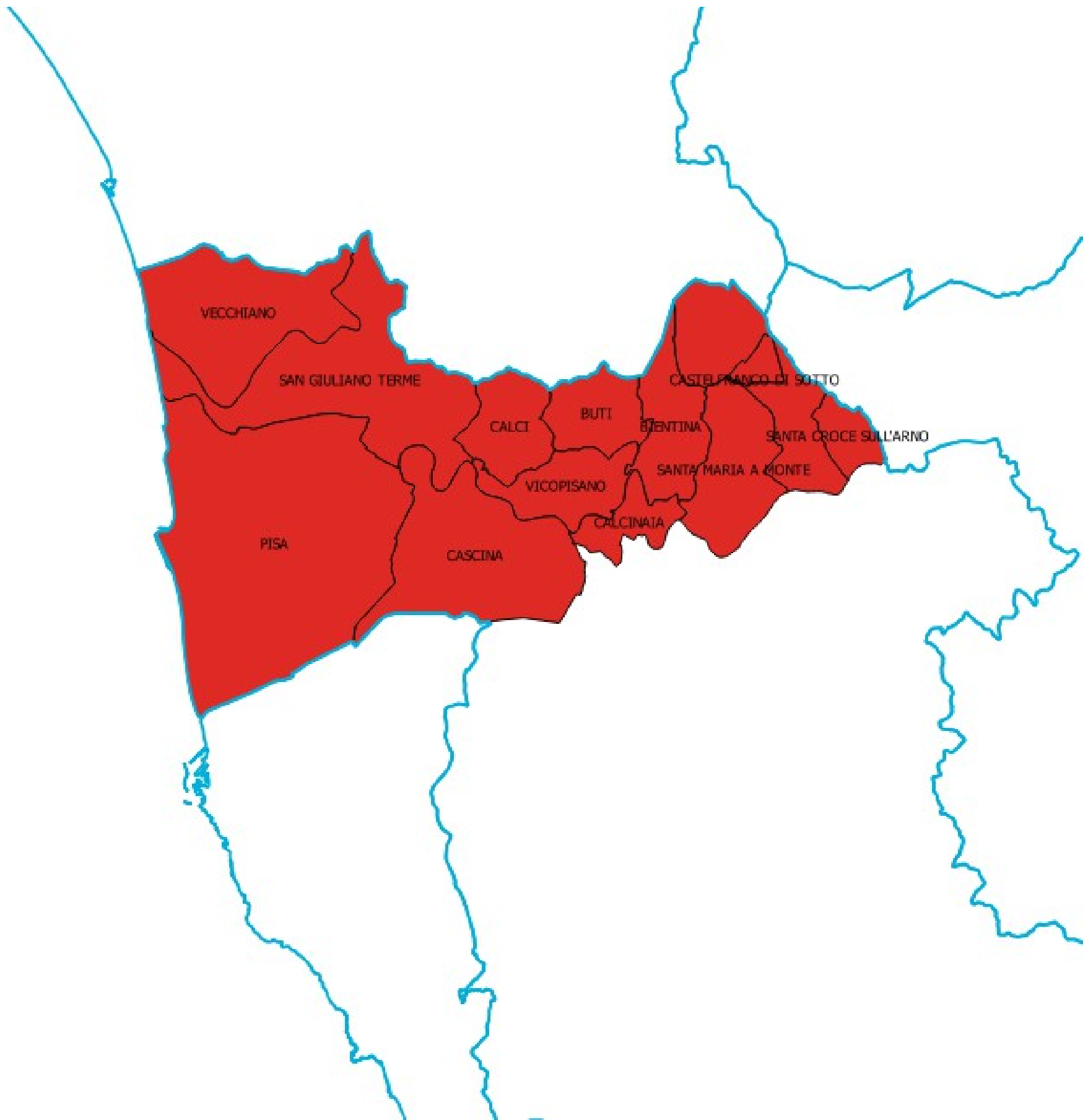
COLLEGIO UNINOMINALE: MASSA U 8



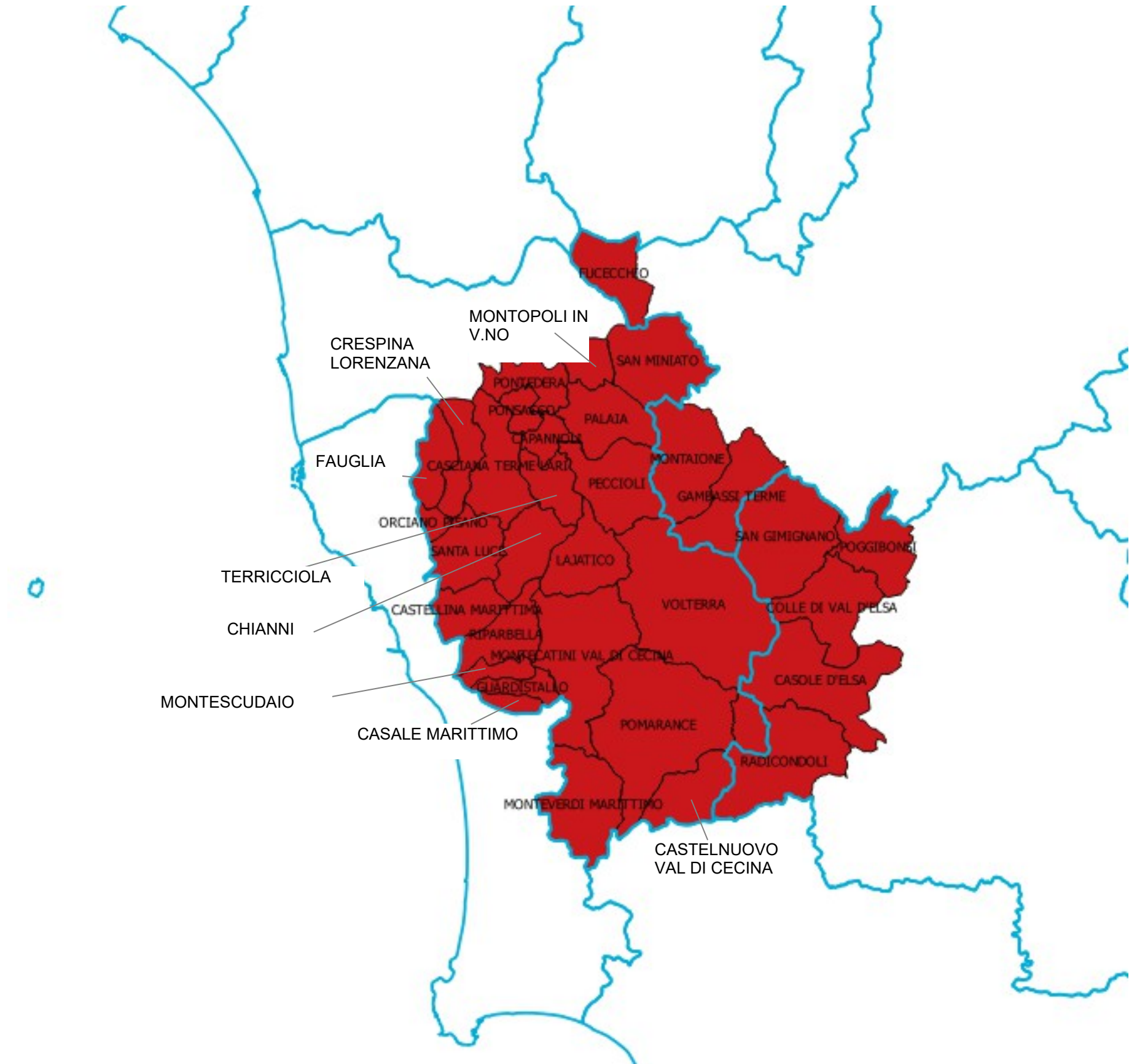
COLLEGIO UNINOMINALE: LUCCA U 9



COLLEGIO UNINOMINALE: PISA U 10



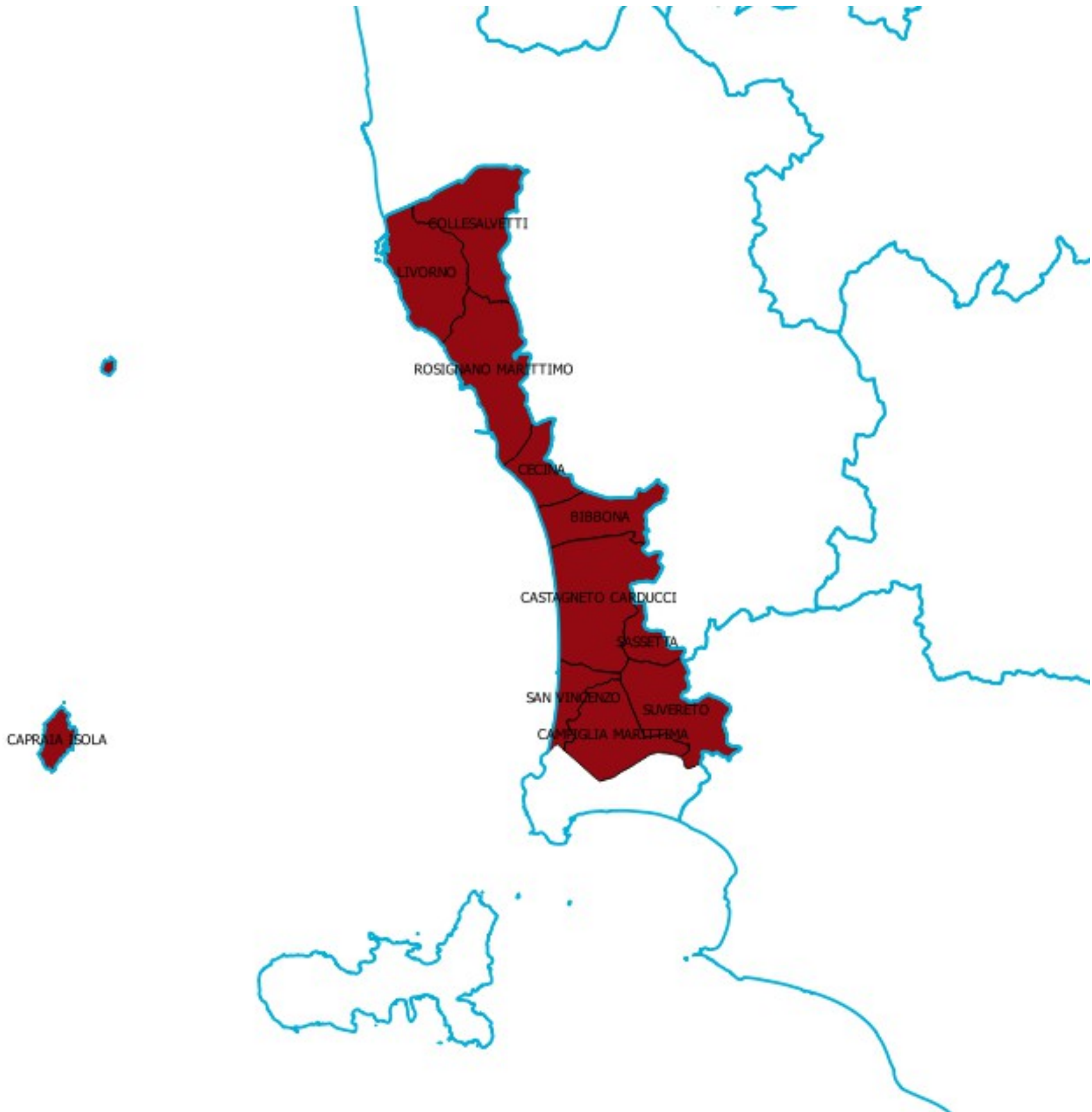
COLLEGIO UNINOMINALE: PONTEDERA - POGGIBONSI U 11



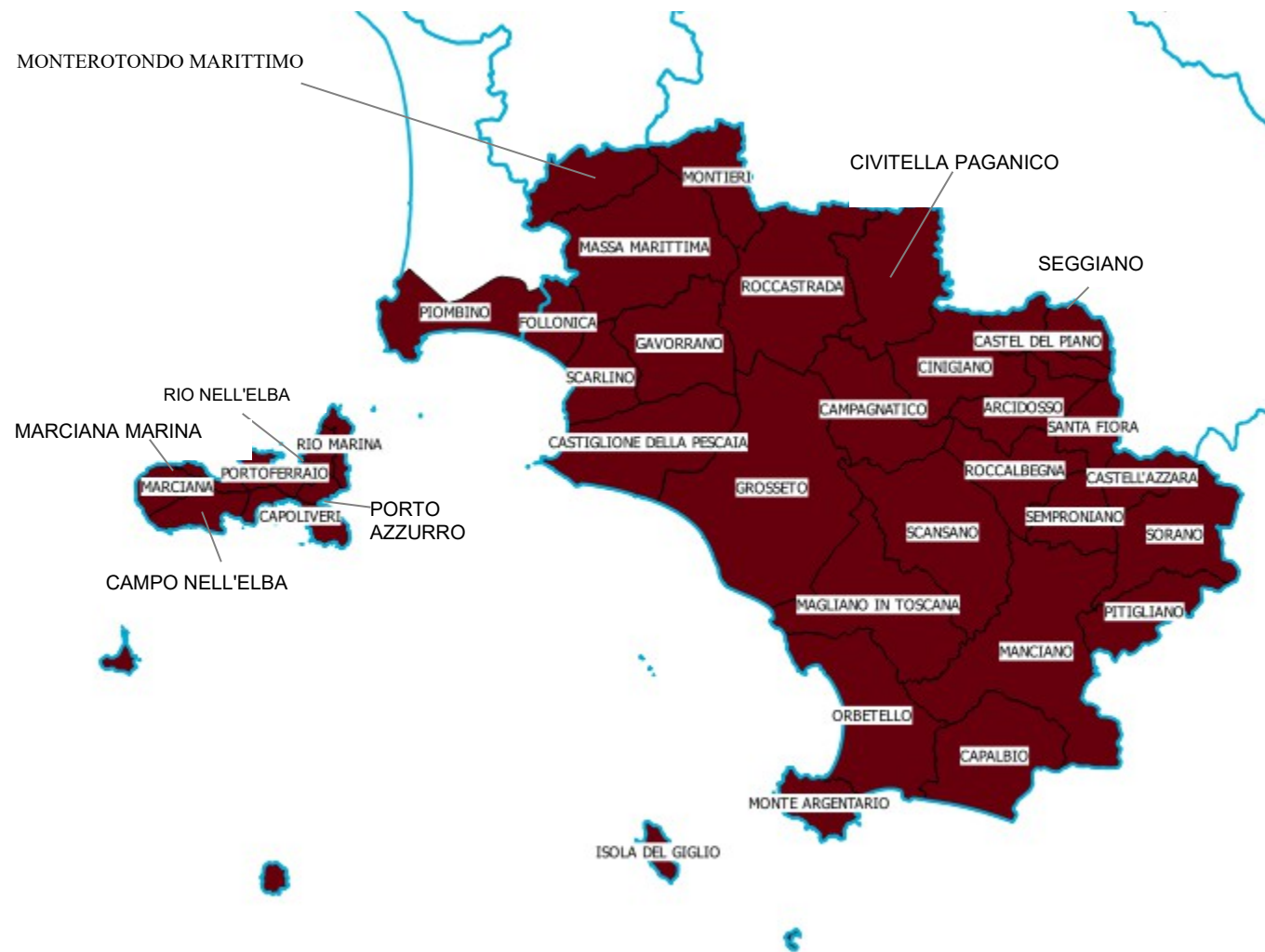
COLLEGIO UNINOMINALE: SIENA U 12



COLLEGIO UNINOMINALE: LIVORNO U 13

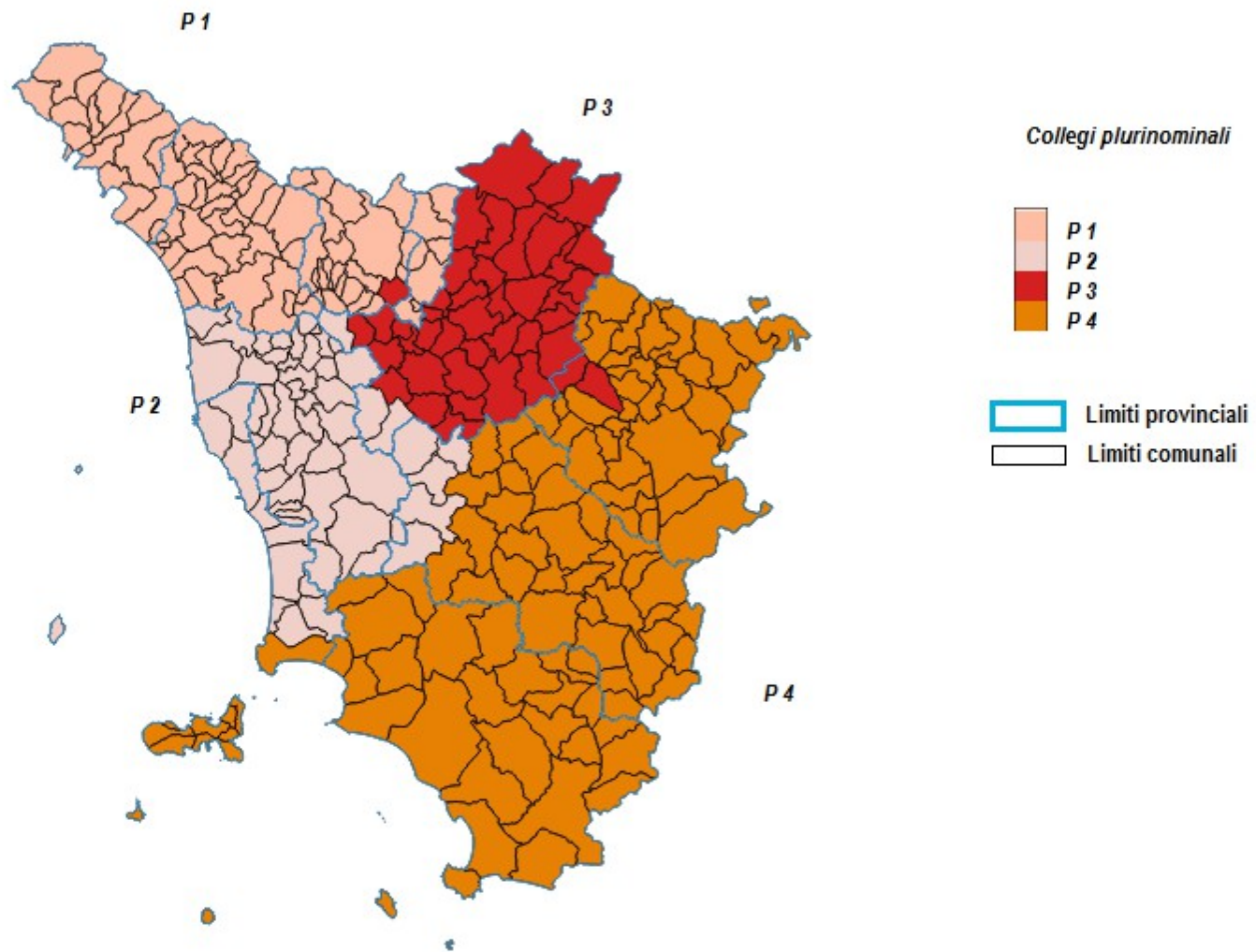


COLLEGIO UNINOMINALE: GROSSETO U 14

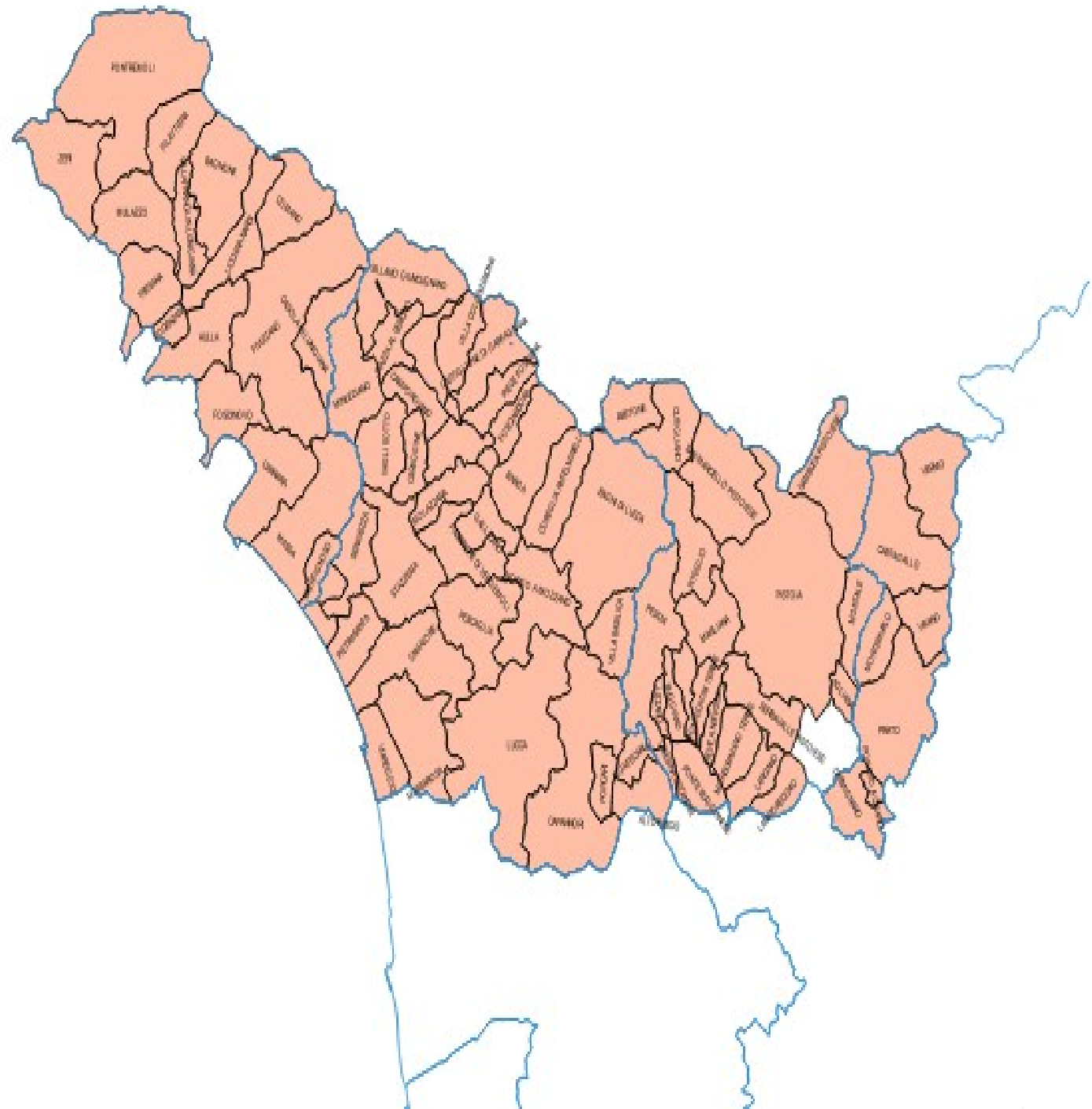


Collegi plurinominali per la Camera

Regione Toscana - Collegi plurinominali 2017 della Camera dei deputati



COLLEGIO PLURINOMINALE 1

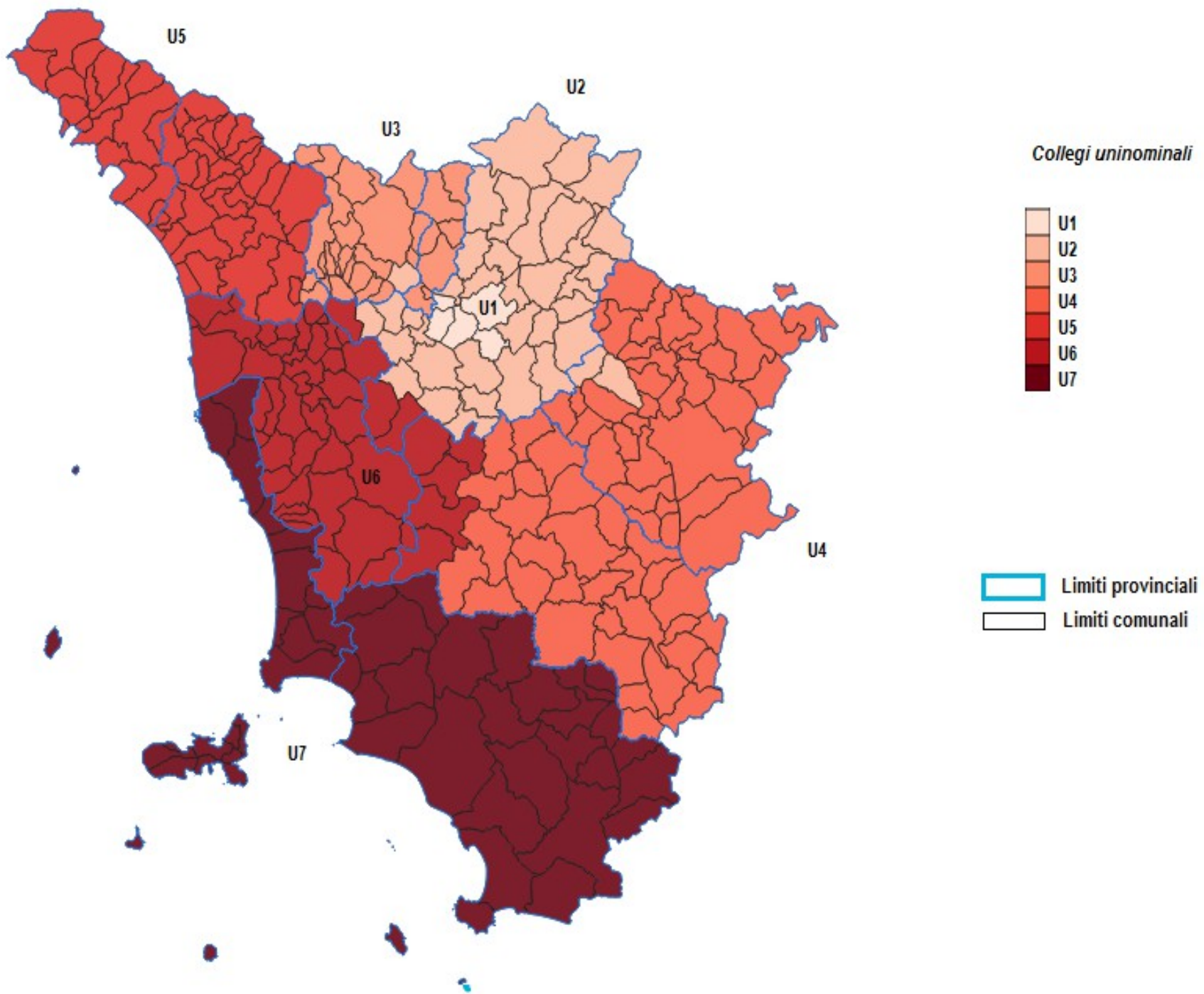


COLLEGIO PLURINOMINALE 4

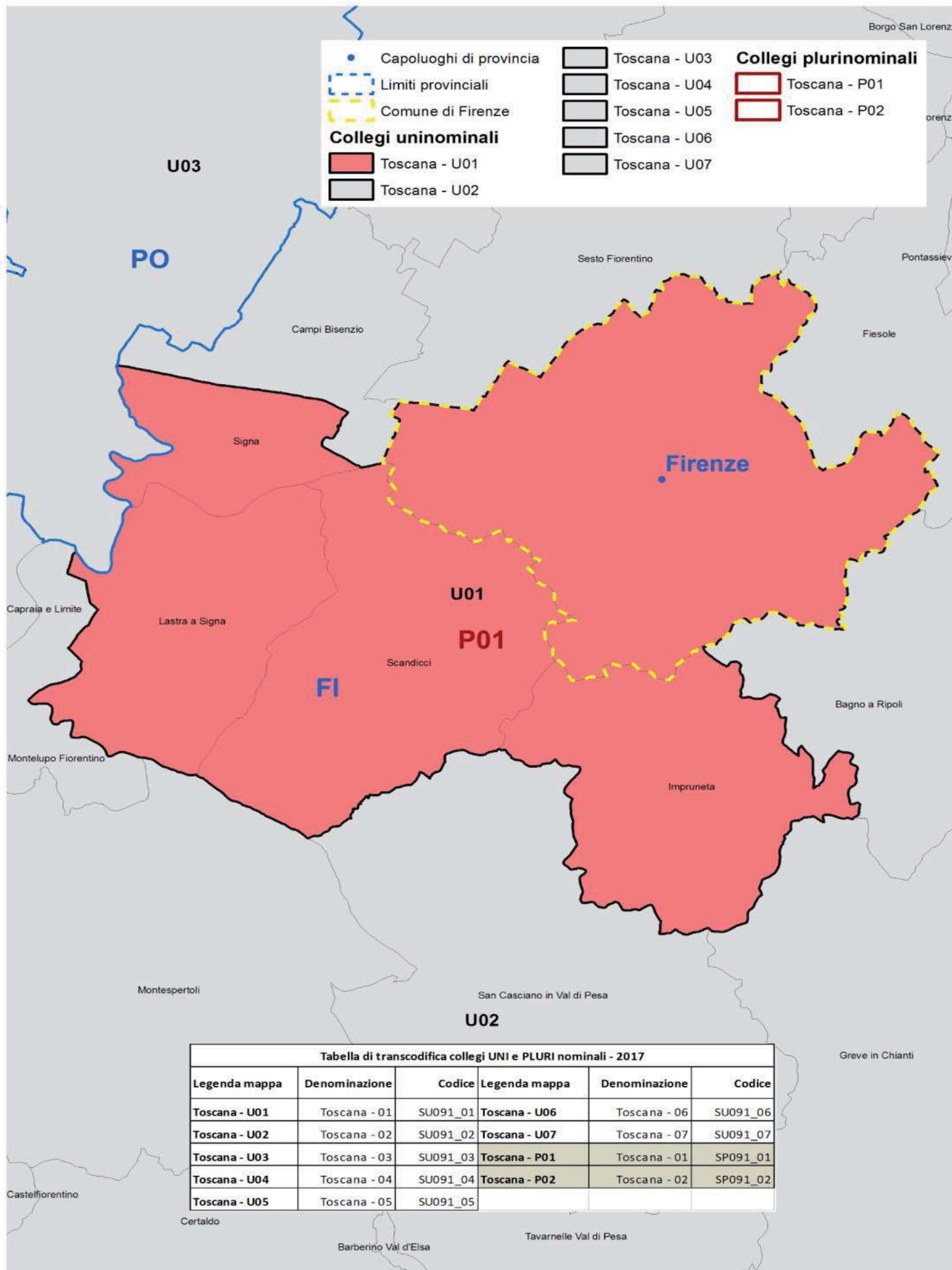


Collegi uninominali per il Senato

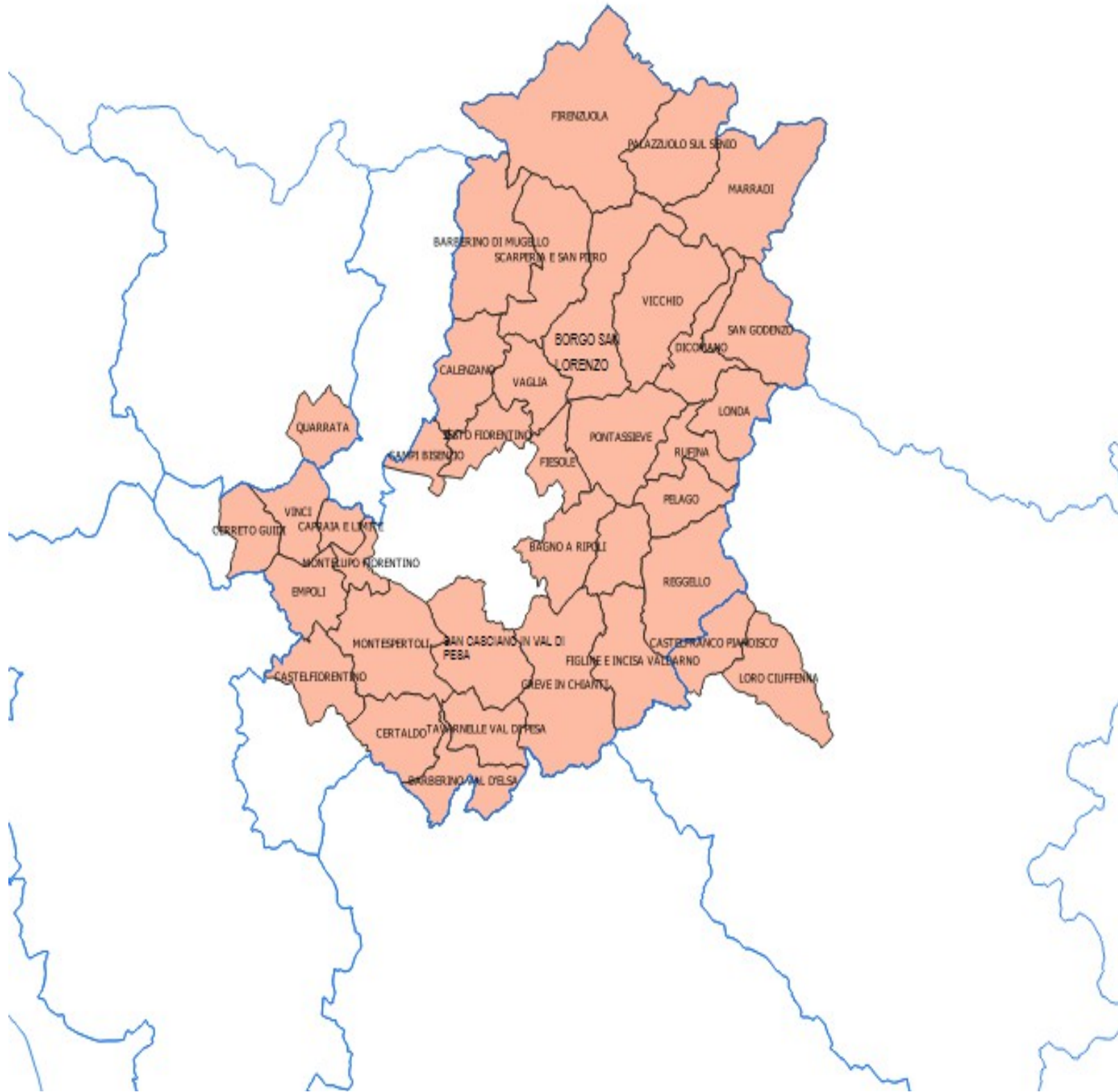
Regione Toscana - Collegi uninominali 2017 del Senato della Repubblica



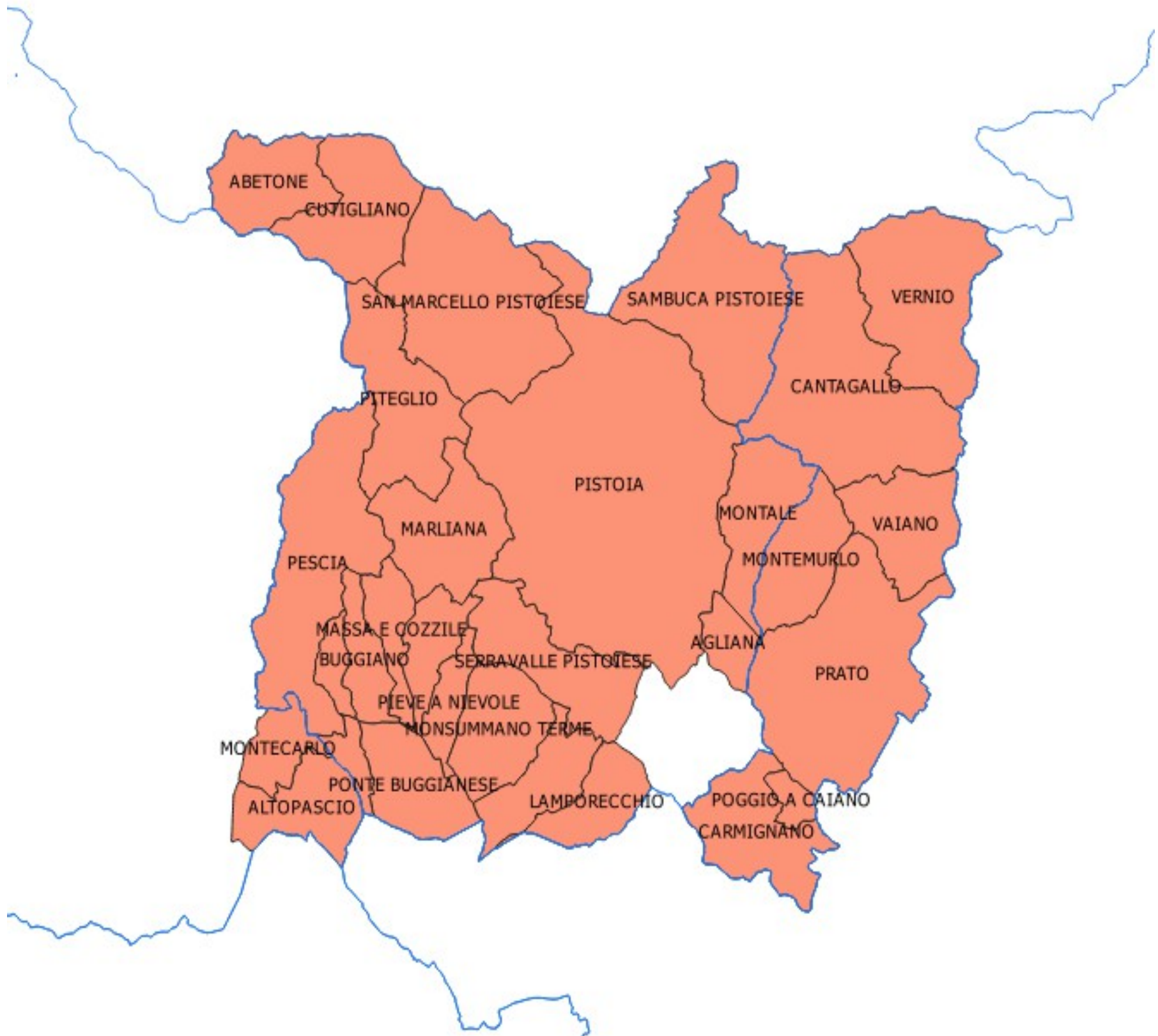
COLLEGIO UNINOMINALE TOSCANA U01



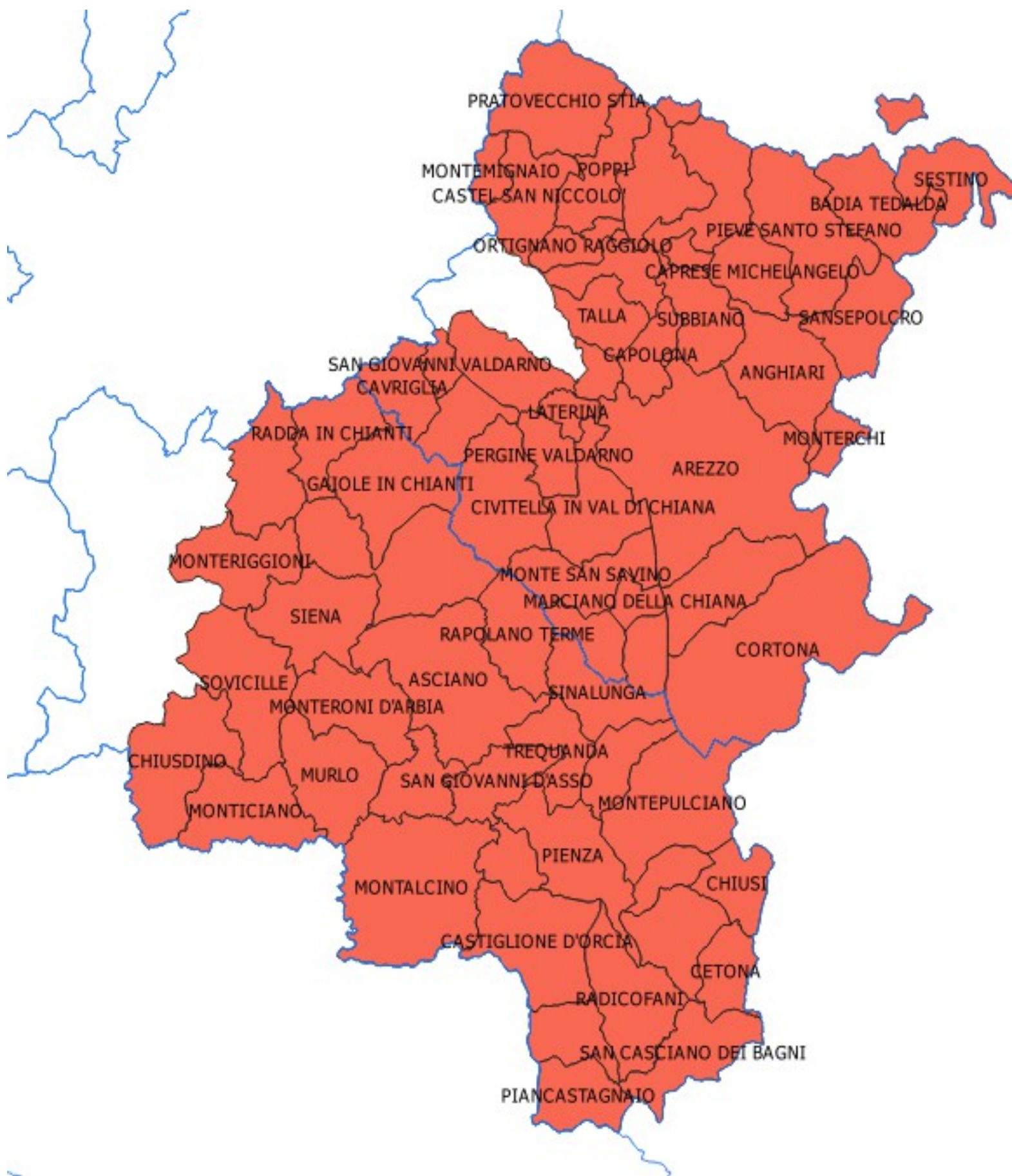
COLLEGIO UNINOMINALE TOSCANA U02



COLLEGIO UNINOMINALE TOSCANA U03



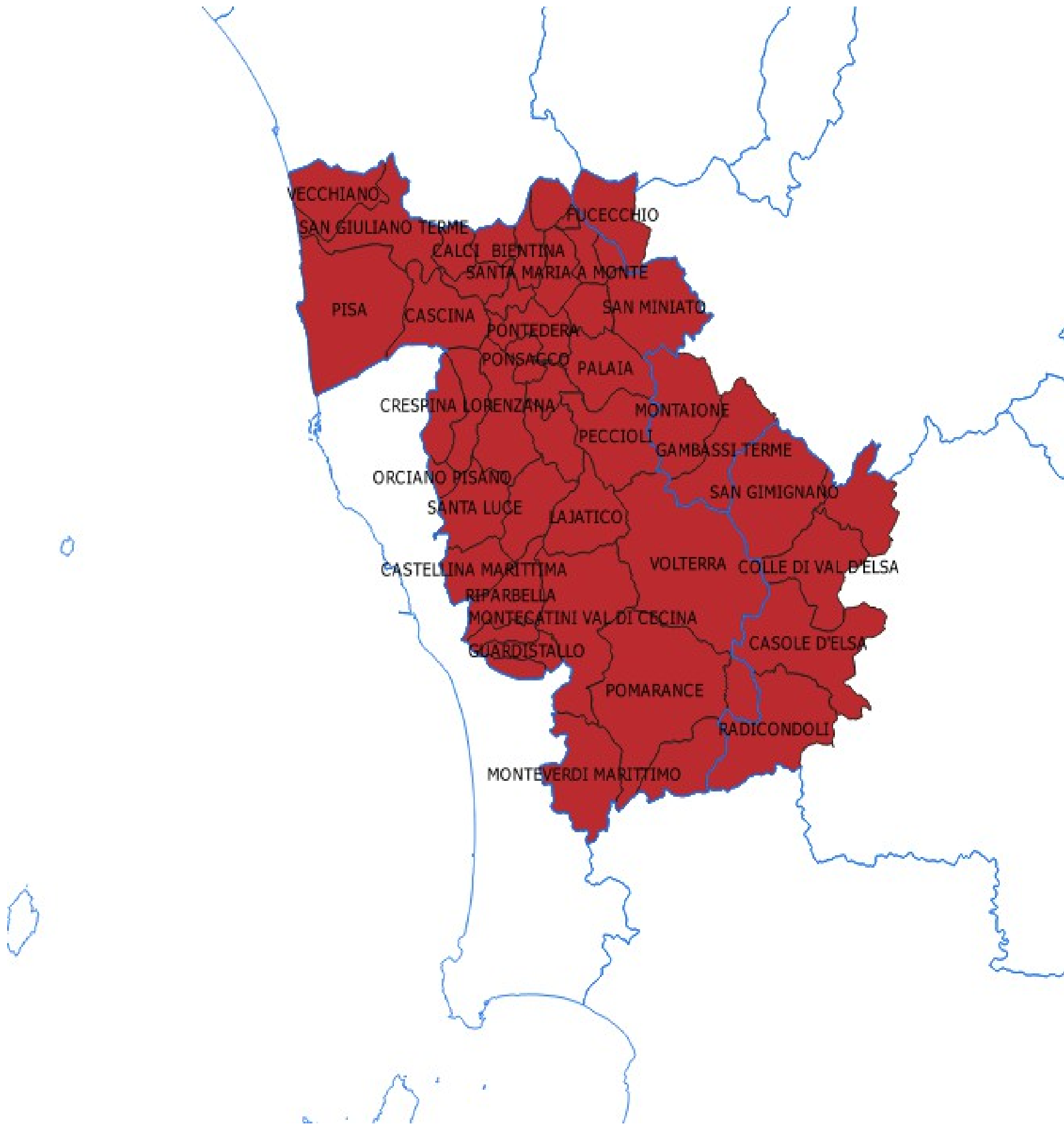
COLLEGIO UNINOMINALE TOSCANA U04



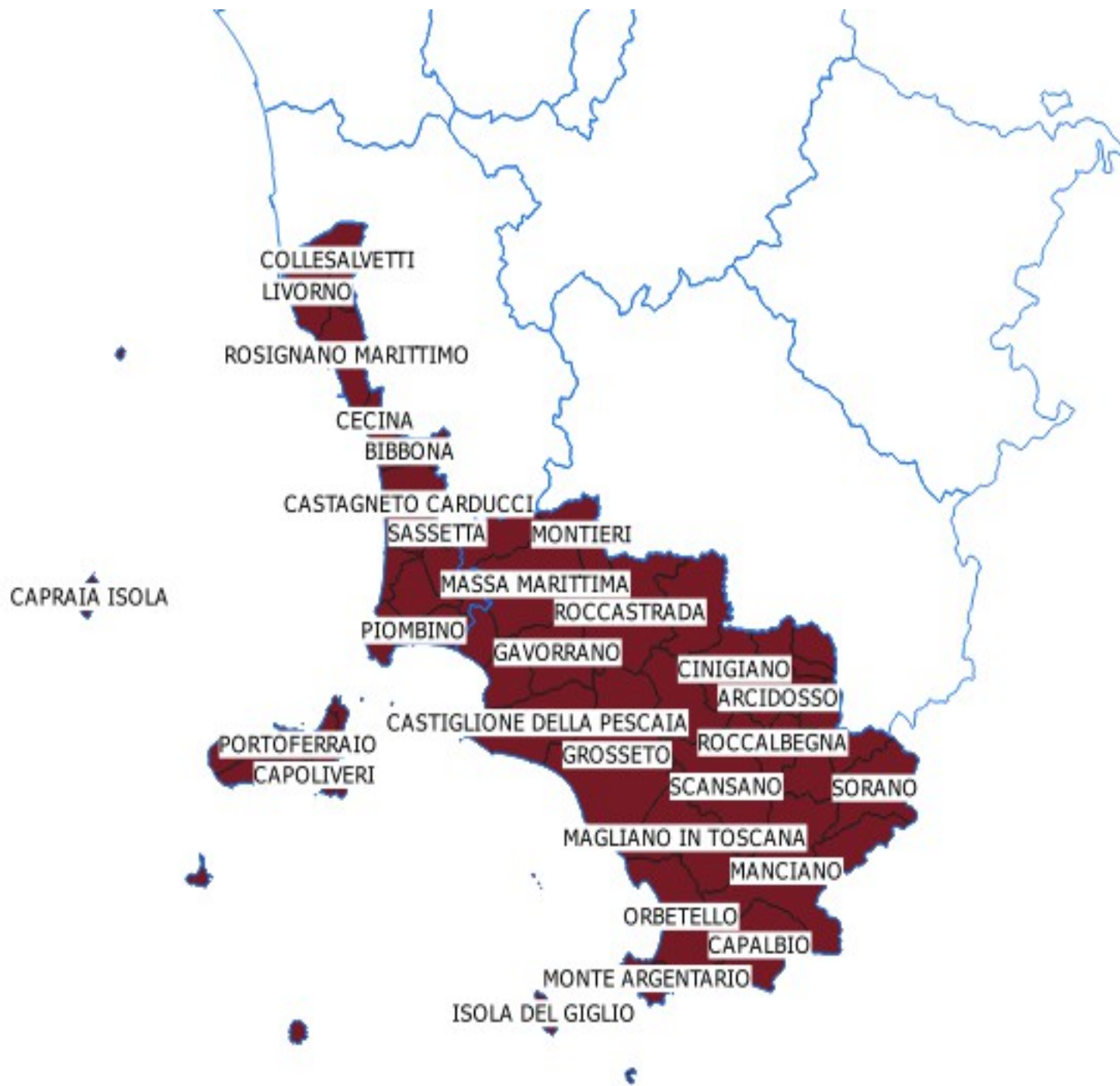
COLLEGIO UNINOMINALE TOSCANA U05



COLLEGIO UNINOMINALE TOSCANA U06



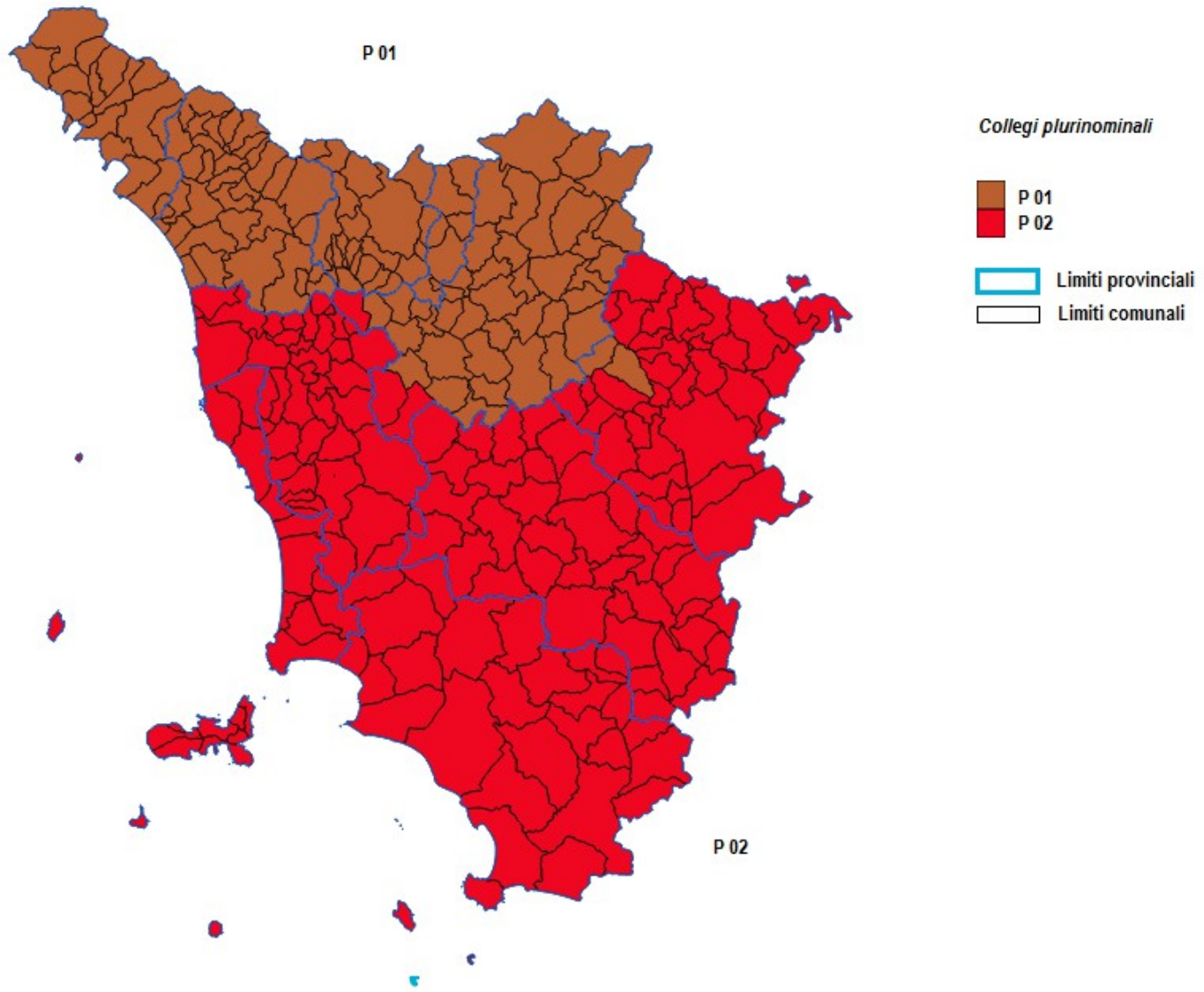
COLLEGIO UNINOMINALE TOSCANA U07



Collegi plurinominali per il Senato

COLLEGI PLURINOMINALI TOSCANA P 01 E P 02

Regione Toscana - Collegi plurinominali 2017 del Senato della Repubblica



Popolazione censimento 2011 e collegio dei comuni Toscani

Provincia	Comune	abitanti	UNICAM	PLURICAM	UNISEN	PLURISEN
Arezzo	ANGHIARI	5672	7	4	4	2
Arezzo	AREZZO	98144	7	4	4	2
Arezzo	BADIA TEDALDA	1091	7	4	4	2
Arezzo	BIBBIENA	12284	7	4	4	2
Arezzo	BUCINE	10033	7	4	4	2
Arezzo	CAPOLONA	5428	7	4	4	2
Arezzo	CAPRESE MICHELANGELO	1516	7	4	4	2
Arezzo	CASTEL FOCOGRANO	3239	7	4	4	2
Arezzo	CASTEL SAN NICCOLO'	2739	7	4	4	2
Arezzo	CASTELFRANCO DI SOPRA	9518	3	3	2	1
Arezzo	CASTIGLION FIBOCCHI	2218	7	4	4	2
Arezzo	CASTIGLION FIORENTINO	13166	12	4	4	2
Arezzo	CAVRIGLIA	9458	7	4	4	2
Arezzo	CHITIGNANO	933	7	4	4	2
Arezzo	CHIUSI DELLA VERNA	2058	7	4	4	2
Arezzo	CIVITELLA IN VAL DI CHIANA	9111	7	4	4	2
Arezzo	CORTONA	22495	12	4	4	2
Arezzo	FOIANO DELLA CHIANA	9348	12	4	4	2
Arezzo	LATERINA	3541	7	4	4	2
Arezzo	LORO CIUFFENNA	5892	3	3	2	1
Arezzo	LUCIGNANO	3615	12	4	4	2
Arezzo	MARCIANO DELLA CHIANA	3422	12	4	4	2
Arezzo	MONTE SAN SAVINO	8743	7	4	4	2
Arezzo	MONTEMIGNAIO	576	7	4	4	2
Arezzo	MONTERCHI	1822	7	4	4	2
Arezzo	MONTEVARCHI	23971	7	4	4	2
Arezzo	ORTIGNANO RAGGIOLO	878	7	4	4	2
Arezzo	PERGINE VALDARNO	3218	7	4	4	2
Arezzo	PIEVE SANTO STEFANO	3190	7	4	4	2
Arezzo	POPPI	6196	7	4	4	2
Arezzo	PRATOVECCHIO	6011	7	4	4	2
Arezzo	SAN GIOVANNI VALDARNO	16890	7	4	4	2
Arezzo	SANSEPOLCRO	16108	7	4	4	2
Arezzo	SESTINO	1421	7	4	4	2
Arezzo	SUBBIANO	6299	7	4	4	2
Arezzo	TALLA	1130	7	4	4	2
Arezzo	TERRANUOVA BRACCIOLINI	12302	7	4	4	2
Firenze	BAGNO A RIPOLI	25403	4	3	2	1
Firenze	BARBERINO DI MUGELLO	10461	3	3	2	1
Firenze	BARBERINO VAL D'ELSA	4351	4	3	2	1
Firenze	BORGO SAN LORENZO	17854	3	3	2	1
Firenze	CALENZANO	16637	3	3	2	1
Firenze	CAMPI BISENZIO	42929	3	3	2	1
Firenze	CAPRAIA E LIMITE	7298	4	3	2	1
Firenze	CASTELFIORENTINO	17489	4	3	2	1
Firenze	CERRETO GUIDI	10364	4	3	2	1
Firenze	CERTALDO	15935	4	3	2	1
Firenze	DICOMANO	5670	3	3	2	1
Firenze	EMPOLI	46541	4	3	2	1
Firenze	FIESOLE	13990	3	3	2	1
Firenze	FIGLINE VALDARNO	23124	4	3	2	1
Firenze	FIRENZE	358079	1	3	1	1
Firenze	FIRENZUOLA	4828	3	3	2	1
Firenze	FUCECCHIO	22785	11	2	6	2
Firenze	GAMBASSI TERME	4900	11	2	6	2
Firenze	GREVE IN CHIANTI	13886	4	3	2	1
Firenze	IMPRUNETA	14667	2	3	1	1
Firenze	LASTRA A SIGNA	18960	2	3	1	1
Firenze	LONDA	1827	3	3	2	1
Firenze	MARRADI	3257	3	3	2	1
Firenze	MONTAIONE	3776	11	2	6	2
Firenze	MONTELUPO FIORENTINO	13653	4	3	2	1
Firenze	MONTESPETOLI	13195	4	3	2	1
Firenze	PALAZZUOLO SUL SENIO	1188	3	3	2	1
Firenze	PELAGO	7509	3	3	2	1
Firenze	PONTASSIEVE	20529	3	3	2	1
Firenze	REGGELLO	16076	3	3	2	1
Firenze	RIGNANO SULL'ARNO	8600	4	3	2	1
Firenze	RUFINA	7382	3	3	2	1

Firenze	SAN CASCIANO IN VAL DI PESA	16883	4	3	2	1
Firenze	SAN GODENZO	1231	3	3	2	1
Firenze	SCANDICCI	49765	2	3	1	1
Firenze	SCARPERIA	11968	3	3	2	1
Firenze	SESTO FIORENTINO	47742	3	3	2	1
Firenze	SIGNA	17451	2	3	1	1
Firenze	TAVARNELLE VAL DI PESA	7675	4	3	2	1
Firenze	VAGLIA	5065	3	3	2	1
Firenze	VICCHIO	8117	3	3	2	1
Firenze	VINCI	14105	4	3	2	1
Grosseto	ARCIDOSO	4313	14	4	7	2
Grosseto	CAMPAGNATICO	2498	14	4	7	2
Grosseto	CAPALBIO	4066	14	4	7	2
Grosseto	CASTEL DEL PIANO	4671	14	4	7	2
Grosseto	CASTELL'AZZARA	1601	14	4	7	2
Grosseto	CASTIGLIONE DELLA PESCAIA	7076	14	4	7	2
Grosseto	CINIGIANO	2662	14	4	7	2
Grosseto	CIVITELLA PAGANICO	3136	14	4	7	2
Grosseto	FOLLONICA	21479	14	4	7	2
Grosseto	GAVORRANO	8660	14	4	7	2
Grosseto	GROSSETO	78630	14	4	7	2
Grosseto	ISOLA DEL GIGLIO	1418	14	4	7	2
Grosseto	MAGLIANO IN TOSCANA	3633	14	4	7	2
Grosseto	MANCIANO	7259	14	4	7	2
Grosseto	MASSA MARITTIMA	8614	14	4	7	2
Grosseto	MONTE ARGENTARIO	12556	14	4	7	2
Grosseto	MONTEROTONDO MARITTIMO	1414	14	4	7	2
Grosseto	MONTIERI	1147	14	4	7	2
Grosseto	ORBETELLO	14705	14	4	7	2
Grosseto	PITIGLIANO	3870	14	4	7	2
Grosseto	ROCCALBEGNA	1099	14	4	7	2
Grosseto	ROCCASTRADA	9378	14	4	7	2
Grosseto	SANTA FIORA	2702	14	4	7	2
Grosseto	SCANSANO	4534	14	4	7	2
Grosseto	SCARLINO	3699	14	4	7	2
Grosseto	SEGGIANO	1004	14	4	7	2
Grosseto	SEMPRONIANO	1144	14	4	7	2
Grosseto	SORANO	3596	14	4	7	2
Livorno	BIBBONA	3209	13	2	7	2
Livorno	CAMPIGLIA MARITTIMA	13220	13	2	7	2
Livorno	CAMPO NELL'ELBA	4553	14	4	7	2
Livorno	CAPOLIVERI	3763	14	4	7	2
Livorno	CAPRAIA ISOLA	394	13	2	7	2
Livorno	CASTAGNETO CARDUCCI	8462	13	2	7	2
Livorno	CECINA	27992	13	2	7	2
Livorno	COLLESALVETTI	16707	13	2	7	2
Livorno	LIVORNO	157052	13	2	7	2
Livorno	MARCIANA	2208	14	4	7	2
Livorno	MARCIANA MARINA	1946	14	4	7	2
Livorno	PIOMBINO	34419	14	4	7	2
Livorno	PORTO AZZURRO	3826	14	4	7	2
Livorno	PORTOFERRAIO	11641	14	4	7	2
Livorno	RIO MARINA	2235	14	4	7	2
Livorno	RIO NELL'ELBA	1170	14	4	7	2
Livorno	ROSIGNANO MARITTIMO	31752	13	2	7	2
Livorno	SAN VINCENZO	7023	13	2	7	2
Livorno	SASSETTA	533	13	2	7	2
Livorno	SUVERETO	3142	13	2	7	2
Lucca	ALTOPASCIO	15072	6	1	3	1
Lucca	BAGNI DI LUCCA	6207	9	1	5	1
Lucca	BARGA	10125	9	1	5	1
Lucca	BORGO A MOZZANO	7227	9	1	5	1
Lucca	CAMAIORE	32083	8	1	5	1
Lucca	CAMPORGIANO	2285	9	1	5	1
Lucca	CAPANORI	44898	9	1	5	1
Lucca	CAREGGINE	584	9	1	5	1
Lucca	CASTELNUOVO DI GARFAGNANA	6059	9	1	5	1
Lucca	CASTIGLIONE DI GARFAGNANA	1860	9	1	5	1
Lucca	COREGLIA ANTELMINELLI	5232	9	1	5	1
Lucca	FABBRICHE DI VALLICO	820	9	1	5	1

Lucca	FORTE DEI MARMI	7660	8	1	5	1
Lucca	FOSCIANDORA	621	9	1	5	1
Lucca	GALLICANO	3882	9	1	5	1
Lucca	LUCCA	87200	9	1	5	1
Lucca	MASSAROSA	22330	9	1	5	1
Lucca	MINUCCIANO	2221	9	1	5	1
Lucca	MOLAZZANA	1127	9	1	5	1
Lucca	MONTECARLO	4454	6	1	3	1
Lucca	PESCAGLIA	3645	9	1	5	1
Lucca	PIAZZA AL SERCHIO	2458	9	1	5	1
Lucca	PIETRASANTA	24179	8	1	5	1
Lucca	PIEVE FOSCIANA	2418	9	1	5	1
Lucca	PORCARI	8604	9	1	5	1
Lucca	SAN ROMANO IN GARFAGNANA	1459	9	1	5	1
Lucca	SERAVEZZA	13238	8	1	5	1
Lucca	SILLANO	1150	9	1	5	1
Lucca	STAZZEMA	3318	8	1	5	1
Lucca	VAGLI SOTTO	991	9	1	5	1
Lucca	VIAREGGIO	61857	9	1	5	1
Lucca	VILLA BASILICA	1700	9	1	5	1
Lucca	VILLA COLLEMANDINA	1363	9	1	5	1
Massa Carrara	AULLA	11284	8	1	5	1
Massa Carrara	BAGNONE	1926	8	1	5	1
Massa Carrara	CARRARA	64689	8	1	5	1
Massa Carrara	CASOLA IN LUNIGIANA	1003	8	1	5	1
Massa Carrara	COMANO	755	8	1	5	1
Massa Carrara	FILATTIERA	2361	8	1	5	1
Massa Carrara	FIVIZZANO	8267	8	1	5	1
Massa Carrara	FOSDINOVO	4971	8	1	5	1
Massa Carrara	LICCIANA NARDI	4955	8	1	5	1
Massa Carrara	MASSA	68856	8	1	5	1
Massa Carrara	MONTIGNOSO	10226	8	1	5	1
Massa Carrara	MULAZZO	2566	8	1	5	1
Massa Carrara	PODENZANA	2142	8	1	5	1
Massa Carrara	PONTREMOLI	7633	8	1	5	1
Massa Carrara	TRESANA	2085	8	1	5	1
Massa Carrara	VILLAFRANCA IN LUNIGIANA	4730	8	1	5	1
Massa Carrara	ZERI	1201	8	1	5	1
Pisa	BIENTINA	7766	10	2	6	2
Pisa	BUTI	5773	10	2	6	2
Pisa	CALCI	6409	10	2	6	2
Pisa	CALCINAIA	11684	10	2	6	2
Pisa	CAPANOLI	6213	11	2	6	2
Pisa	CASALE MARITTIMO	1084	11	2	6	2
Pisa	CASCIANA TERME	12366	11	2	6	2
Pisa	CASCINA	43833	10	2	6	2
Pisa	CASTELFRANCO DI SOTTO	12904	10	2	6	2
Pisa	CASTELLINA MARITTIMA	1985	11	2	6	2
Pisa	CASTELNUOVO DI VAL DI CECINA	2290	11	2	6	2
Pisa	CHIANNI	1457	11	2	6	2
Pisa	CRESPINA	5325	11	2	6	2
Pisa	FAUGLIA	3592	11	2	6	2
Pisa	GUARDISTALLO	1254	11	2	6	2
Pisa	LAJATICO	1376	11	2	6	2
Pisa	MONTECATINI VAL DI CECINA	1820	11	2	6	2
Pisa	MONTESCUDAIO	1958	11	2	6	2
Pisa	MONTEVERDI MARITTIMO	778	11	2	6	2
Pisa	MONTOPOLI IN VAL D'ARNO	11167	11	2	6	2
Pisa	ORCIANO PISANO	635	11	2	6	2
Pisa	PALAIA	4572	11	2	6	2
Pisa	PECCIOLI	4939	11	2	6	2
Pisa	PISA	85858	10	2	6	2
Pisa	POMARANCE	5845	11	2	6	2
Pisa	PONSACCO	15237	11	2	6	2
Pisa	PONTERA	28061	11	2	6	2
Pisa	RIPARBELLA	1631	11	2	6	2
Pisa	SAN GIULIANO TERME	31103	10	2	6	2
Pisa	SAN MINIATO	27585	11	2	6	2
Pisa	SANTA CROCE SULL'ARNO	14061	10	2	6	2
Pisa	SANTA LUCE	1737	11	2	6	2

Pisa	SANTA MARIA A MONTE	12847	10	2	6	2
Pisa	TERRICCIOLA	4511	11	2	6	2
Pisa	VECCHIANO	12366	10	2	6	2
Pisa	VICOPISANO	8479	10	2	6	2
Pisa	VOLTERRA	10689	11	2	6	2
Pistoia	ABETONE	687	6	1	3	1
Pistoia	AGLIANA	16792	5	1	3	1
Pistoia	BUGGIANO	8735	6	1	3	1
Pistoia	CHIESINA UZZANESE	4479	6	1	3	1
Pistoia	CUTIGLIANO	1561	6	1	3	1
Pistoia	LAMPORECCHIO	7583	6	1	3	1
Pistoia	LARCIANO	6418	6	1	3	1
Pistoia	MARLIANA	3201	6	1	3	1
Pistoia	MASSA E COZZILE	7786	6	1	3	1
Pistoia	MONSUMMANO TERME	20767	6	1	3	1
Pistoia	MONTALE	10682	5	1	3	1
Pistoia	MONTECATINI-TERME	19674	6	1	3	1
Pistoia	PESCIA	19435	6	1	3	1
Pistoia	PIEVE A NIEVOLE	9460	6	1	3	1
Pistoia	PISTOIA	89101	6	1	3	1
Pistoia	PITEGLIO	1797	6	1	3	1
Pistoia	PONTE BUGGIANESE	8771	6	1	3	1
Pistoia	QUARRATA	25378	4	3	2	1
Pistoia	SAMBUCA PISTOIESE	1680	6	1	3	1
Pistoia	SAN MARCELLO PISTOIESE	6672	6	1	3	1
Pistoia	SERRAVALLE PISTOIESE	11517	6	1	3	1
Pistoia	UZZANO	5690	6	1	3	1
Prato	CANTAGALLO	3102	5	1	3	1
Prato	CARMIGNANO	13991	5	1	3	1
Prato	MONTEMURLO	17908	5	1	3	1
Prato	POGGIO A CAIANO	9626	5	1	3	1
Prato	PRATO	185456	5	1	3	1
Prato	VAIANO	9821	5	1	3	1
Prato	VERNIO	6012	5	1	3	1
Siena	ABBADIA SAN SALVATORE	6557	12	4	4	2
Siena	ASCIANO	7228	12	4	4	2
Siena	BUONCONVENTO	3182	12	4	4	2
Siena	CASOLE D'ELSA	3886	11	2	6	2
Siena	CASTELLINA IN CHIANTI	2863	12	4	4	2
Siena	CASTELNUOVO BERARDENGA	8787	12	4	4	2
Siena	CASTIGLIONE D'ORCIA	2453	12	4	4	2
Siena	CETONA	2845	12	4	4	2
Siena	CHIANCIANO TERME	7058	12	4	4	2
Siena	CHIUSDINO	1877	12	4	4	2
Siena	CHIUSI	8836	12	4	4	2
Siena	COLLE DI VAL D'ELSA	21256	11	2	6	2
Siena	GAIOLE IN CHIANTI	2758	12	4	4	2
Siena	MONTALCINO	5145	12	4	4	2
Siena	MONTEPULCIANO	14237	12	4	4	2
Siena	MONTERIGGIONI	9264	12	4	4	2
Siena	MONTERONI D'ARBIA	8744	12	4	4	2
Siena	MONTICIANO	1505	12	4	4	2
Siena	MURLO	2388	12	4	4	2
Siena	PIANCASTAGNAIO	4176	12	4	4	2
Siena	PIENZA	2141	12	4	4	2
Siena	POGGIBONSI	28952	11	2	6	2
Siena	RADDA IN CHIANTI	1693	12	4	4	2
Siena	RADICOFANI	1151	12	4	4	2
Siena	RADICONDOLI	931	11	2	6	2
Siena	RAPOLANO TERME	5129	12	4	4	2
Siena	SAN CASCIANO DEI BAGNI	1637	12	4	4	2
Siena	SAN GIMIGNANO	7677	11	2	6	2
Siena	SAN GIOVANNI D'ASSO	898	12	4	4	2
Siena	SAN QUIRICO D'ORCIA	2680	12	4	4	2
Siena	SARTEANO	4741	12	4	4	2
Siena	SIENA	52839	12	4	4	2
Siena	SINALUNGA	12476	12	4	4	2
Siena	SOVICILLE	9935	12	4	4	2
Siena	TORRITA DI SIENA	7357	12	4	4	2
Siena	TREQUANDA	1339	12	4	4	2